



# RUBY™ Sliders

Pieds de protection pour meubles

005592

LISEZ ET SUIVEZ LES INSTRUCTIONS DE CE MANUEL AVANT D'UTILISER LE PRODUIT. CONSERVEZ CE MANUEL POUR CONSULTATION FUTURE.

DES BLESSURES OU DES DOMMAGES MATERIELS PEUVENT RESULTER D'UNE UTILISATION NON-ADEQUATE.



## Avertissements

**ATTENTION** : Risque de suffocation et d'étouffement, tenir les sachets plastiques hors de la portée des bébés et des enfants.

**ATTENTION** : Contient des petits éléments, tenir hors de la portée des enfants, risque d'étouffements. Ceci n'est pas un jouet.

Les protections RUBY SLIDERS ne sont pas conçues pour fonctionner sur des tapis. La matière feutrée recouvrant le bas des protections glissera sur des surfaces dures tel que le bois, le carrelage et le linoléum mais pas sur des tapis ou moquettes.

## Composants

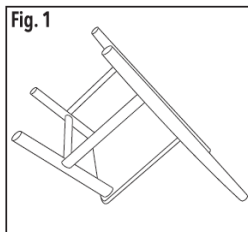
- 16 pieds de protection pour meubles RUBY SLIDERS

## Caractéristiques

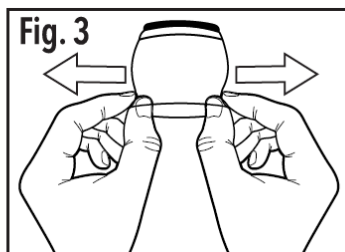
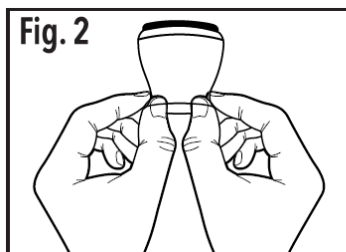
- S'adapte à la plupart des sols durs
- S'adapte aux pieds de meubles ronds et carrés de 3 à 4,5 cm de diamètre.

## Installation

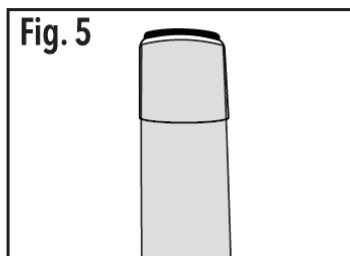
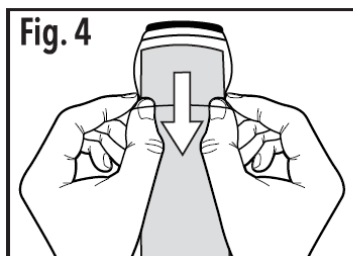
1. Tourner la chaise sur une surface plane de manière à ce que les pieds de la chaise soient accessibles. **(Fig1)** Préparer les pieds de la chaise pour l'application des protections. Veiller à retirer toutes poussières, impuretés et cheveux sur les pieds de la chaise. Les pieds de chaises doivent être propres, secs et sans débris.



2. Ouvrez les protections RUBY SLIDERS en insérant vos doigts **(Fig.2)** dans l'ouverture en étirant chaque coté d'une direction opposée **(Fig.3)**. Etirez la protection juste assez pour glisser le pied du meuble. Eviter de trop détendre les protections.



3. Tirer les protections RUBY SLIDERS sur les pieds de meuble **(Fig.4)**. Veiller à ce que la partie feutrée des protections soit bien ajustée au pied de meuble.. Veiller à ce qu'il n'y ait pas d'écart. Les protections RUBY SLIDERS doivent être ajustées à votre pied de meuble **(Fig.5)** pour éviter tout risque d'instabilité de votre meuble.



## Conseils

1. Il est possible de rendre les protections RUBY SLIDERS plus extensibles afin de s'ajuster à un pied de meuble, en utilisant un sèche-cheveux en le réglant sur la température la plus basse. Il est nécessaire de réchauffer les protections **AVANT** de les placer sur le pied de meuble. **ATTENTION** : Utiliser le sèche-cheveux sur les protections une fois placées sur le pied de meuble, peut provoquer des dommages.