

CLIP Lamp



English

Thank you for purchasing Clip Lamp, the LED clip lamp you can take anywhere.

Please read these instructions carefully before using Clip Lamp for the first time and keep them for future reference.

SAFETY WARNINGS

- Do not use Clip Lamp if it is damaged.
- Do not use Clip Lamp for purposes other than those described in this manual.
- This product is not a toy. Keep your Clip Lamp out of reach of children. Never use your Clip Lamp near children.
- To avoid all risks, keep your Clip Lamp switched off when not in use.
- Keep your Clip Lamp dry at all times. Do not store it in wet or damp places or near containers of water that it could fall into.
- Do not use your Clip Lamp in the shower or bath. The Clip Lamp is not water resistant. Do not immerse the device in water.
- Do not use Clip Lamp if the components are not properly attached.
- Store the device in a cool, dry place.
- Do not tamper with the device in any way. The device should be handled or repaired only by an authorized professional.
- This product was not designed to be used by anyone (including children) with reduced physical, sensory or mental abilities, or by people without adequate experience or knowledge, unless they are supervised by someone responsible for their safety or are given instructions on how to use the device. Children should be supervised to ensure they do not play with the device.
- We recommend not using your Clip Lamp continuously for more than 30 minutes because it may overheat.

The Set Contains:
Clip Lamp LED Lamp
Instruction manual

INSTRUCTIONS FOR USE

1. Connect the USB plug to a computer or socket that is plugged into the mains.
2. Press the button to switch the lamp on and off.

NOTE: The USB cable allows you to use the lamp while it is connected to a computer or a mains adapter. Clip Lamp does not contain rechargeable batteries, so it will only work while the USB is connected to the mains.

3. Clip the lamp wherever it is most convenient, such as the edge of a table or the headboard.

4. The Clip Lamp neck rotates 360°. Place the lamp head in the position of your choice. The head is designed to stay at any angle (Fig. 1).

5. The Clip Lamp includes 14 LED lights that will last up to 50,000 hours. The lamp's colour temperature is 6500 K.

NOTE: It is normal for the device to heat up slightly during use.

CLEANING AND MAINTENANCE INSTRUCTIONS

- 1) Make sure the device is turned off.
- 2) To clean the Clip Lamp, wipe it with a damp cloth or towel.

Technical Specifications:
Output 5V \equiv 1 A

AUSTRALIA & NEW ZEALAND ONLY

This product has the benefit of certain Consumer Guarantees. These are prescribed by the Australian Consumer Law & the New Zealand Consumer Guarantees Act 1993 both of which provide protection for consumers. There is no express warranty for this product in Australia or New Zealand. The above paragraph refers to other countries.

Quality Warranty:

This product is covered by a warranty against manufacturing defects subject to the time periods stipulated by the legislation in force in each country.

This warranty does not cover damage resulting from inadequate use, negligent commercial use, abnormal wear and tear, accidents or improper handling.

CAUTION DISPOSAL OF MATERIALS

A symbol of a crossed-out wheeled bin means you should find out about and follow local regulations about disposing of this kind of product.

Do not dispose of this product as you would other household waste.

Dispose of this product in accordance with the corresponding local regulations.

Electrical and electronic appliances contain hazardous substances that can have harmful effects on the environment and/or human health and should be recycled properly.

Español

Gracias por comprar Clip Lamp, la lámpara pinza de LEDs que le acompañará a cualquier sitio.

Lea atentamente las siguientes instrucciones antes de empezar a usar Clip Lamp, y guárdelas a buen recaudo.

ADVERTENCIAS DE SEGURIDAD

- No utilice su Clip Lamp si estuviera dañado.
- No utilice Clip Lamp para otro fin que el estimado.
- Este producto no es un juguete. Mantenga su Clip Lamp fuera del alcance de los niños. Nunca utilice su Clip Lamp cerca de niños.
- Para evitar todo tipo de riesgo, mantenga su Clip Lamp apagado cuando no lo utilice.
- Mantenga su Clip Lamp siempre seco. No lo guarde en lugares húmedos o cerca de recipientes con agua a los que pudiera caer.
- No utilice su Clip Lamp en la ducha o en la bañera. Clip Lamp no es resistente al agua. No sumerja la unidad bajo el agua.
- No utilice su Clip Lamp si sus componentes no están adecuadamente encajados.
- Conserve la unidad en un sitio fresco y seco.
- No manipule el producto bajo ningún concepto. El aparato solo puede ser manipulado o reparado por un profesional autorizado.
- Este aparato no debe ser utilizado por personas (inclusive niños) con capacidades físicas, sensoriales o mentales limitadas o que no dispongan de la experiencia o los conocimientos necesarios al respecto, a no ser que sean supervisados por una persona responsable de su seguridad o que reciban de ella las instrucciones necesarias para utilizarlo. Los niños deben ser supervisados para asegurar que no juegan con el aparato.
- Se recomienda no usar Clip Lamp durante más de 30 minutos de manera continua; es posible que se caliente.

El set incluye:
Lámpara de LEDs Clip Lamp
Manual de instrucciones

INSTRUCCIONES DE USO

1. Conecte la clavija USB al ordenador o a un enchufe, y éste a la red.

2. Presione el interruptor para encender y apagar la lámpara.

NOTA: el cable USB le permite usar la lámpara conectada a un ordenador o enchufe. Clip Lamp no cuenta con baterías recargables, por lo que sólo funcionará mientras el USB esté conectado a la red.

3. Coloque la pinza donde le resulte de mayor conveniencia: el borde de una mesa, el cabezal de una cama...

4. Clip Lamp cuenta con un cuello flexible 360°. Coloque el cabezal en la posición que más le interese: el cabezal está diseñado para aguantar los ángulos que usted desee (fig. 1).

5. La luz que emite Clip Lamp proviene de 14 bombillas LED que ofrecen unas 50.000 horas de vida útil. La temperatura de color que proporciona es de 6500K.

NOTA: Es normal que la unidad se caliente un poco con el uso.

INSTRUCCIONES DE LIMPIEZA Y MANTENIMIENTO

- 1) Asegúrese de que la unidad está apagada.
- 2) Pase un paño o toalla húmeda para limpiar Clip Lamp.

Especificaciones técnicas:
5V \equiv 1 A

Garantía de calidad:

Este producto queda cubierto por una garantía contra defectos de fabricación sujeta a los plazos de tiempo estipulados por la legislación vigente en cada país.

Esta garantía no cubre los daños resultantes de un uso inadecuado, uso comercial negligente, desgaste anormal, accidentes o manipulación indebida.

ATENCIÓN COMO DESHACERSE DE MATERIALES

El símbolo de un contenedor sobre ruedas tachado indica que Vd. debe informarse y seguir las normativas locales de deshecho de este tipo de productos.

No se deshaga de este producto de la misma forma que lo haría con los residuos generales de su hogar.

Debe hacerlo según las normativas locales correspondientes. Los productos eléctricos y electrónicos contienen sustancias peligrosas que tienen efectos nefastos sobre el medioambiente o la salud humana y deben ser reciclados adecuadamente.

Français

Nous vous remercions de la confiance que vous nous avez témoignée en achetant Clip Lamp, la lampe LED à pince qui vous accompagnera absolument partout.

Lisez attentivement ces instructions avant d'utiliser votre Clip Lamp et conservez-les en lieu sûr.

CONSIGNES DE SÉCURITÉ

- N'utilisez pas votre Clip Lamp si elle est endommagée.
- N'utilisez pas votre Clip Lamp à une fin autre que celle à laquelle elle est destinée.
- Ce produit n'est pas un jouet. Tenez votre Clip Lamp hors de la portée des enfants. N'utilisez jamais votre Clip Lamp à proximité d'enfants.
- Pour éviter tout risque, éteignez votre Clip Lamp lorsque vous ne l'utilisez pas.
- Veillez à ce que votre Clip Lamp soit toujours au sec. Ne la placez pas dans un lieu humide ou à proximité d'un récipient contenant de l'eau et dans lequel elle pourrait tomber.
- N'utilisez pas votre Clip Lamp sous la douche ou dans la baignoire. La Clip Lamp n'est pas étanche. Ne la plongez pas dans l'eau.
- N'utilisez pas votre Clip Lamp si ses composants ne sont pas bien emboîtés.
- Conservez-la dans un lieu frais et sec.
- Ne modifiez en aucun cas le produit. Seul un professionnel agréé est autorisé à le modifier et à le réparer.
- Cet appareil ne doit pas être utilisé par des personnes (y compris les enfants) dont les capacités physiques, sensorielles ou mentales sont limitées ou par des personnes dépourvues de l'expérience et des connaissances nécessaires, excepté si elles sont encadrées par une personne responsable de leur sécurité ou ont reçu, de la part de celle-ci, les instructions pertinentes pour utiliser l'appareil. Les enfants doivent être surveillés afin d'éviter qu'ils jouent avec l'appareil.
- Nous vous recommandons de ne pas utiliser votre Clip Lamp en continu pendant plus de 30 minutes, car elle risquerait de chauffer.

Contenu :
Lampe LED Clip Lamp
Notice d'utilisation

MODE D'EMPLOI

1. Branchez la fiche USB sur votre ordinateur ou sur une prise et reliez celle-ci au secteur.

2. Pour allumer ou éteindre la lampe, appuyez sur l'interrupteur.

REMARQUE : le câble USB vous permet de brancher la lampe sur un ordinateur ou sur une prise. La Clip Lamp n'est pas équipée de batteries rechargeables. Elle ne fonctionne que lorsque le câble USB est relié au secteur.

3. Placez la pince à l'endroit le plus pratique pour vous : coin de table, tête de lit, etc.

4. La Clip Lamp possède une tige flexible à 360°. Orientez la tête dans la position qui vous convient le mieux : elle est conçue pour couvrir tous les angles (fig. 1).

5. La lumière émise par la Clip Lamp est fournie par 14 ampoules LED qui ont une durée de vie utile d'environ 50 000 heures. Leur température de couleur est de 6 500 K.

REMARQUE : il est normal que la lampe chauffe légèrement à l'usage.

CONSIGNES DE NETTOYAGE ET D'ENTRETIEN

- 1) Assurez-vous que la lampe est éteinte.
- 2) Nettoyez-la à l'aide d'un chiffon ou d'une serviette humide.

Spécifications techniques :
5V \equiv 1 A

Garantie :

Ce produit est couvert par une garantie contre les défauts de fabrication, dont la durée dépend de la législation en vigueur dans chaque pays.

Cette garantie ne couvre pas les dommages résultant d'une utilisation inappropriée, d'une négligence de la part du commerçant, d'une usure anormale, d'accidents ou d'une mauvaise manipulation.

ATTENTION MISE AU REBUT DE L'APPAREIL

Le symbole de la poubelle à roues barrée d'une croix indique que vous devez respecter les réglementations locales concernant le recyclage de ce type de produit.

Ne le jetez pas avec les ordures ménagères.

Il doit être recyclé séparément, conformément aux réglementations locales.

Les appareils électriques et électroniques contiennent des substances nocives pour l'environnement et la santé. Ils doivent être recyclés dans des conditions appropriées.



Industex, s.l.
Av. P. Catalanes 34, 8ª planta
08950 Espugues de Llobregat
Barcelona - Spain
e-mail: industex@industex.com
www.industex.com
(+34) 93 254 71 00



PO Box 202, Spit Junction NSW
2088, Australia
Best Direct (International) Benelux B.V.
3871 KM - NL
www.bestdirect.nl

Best Direct International Ltd,
Asiakaspalvelu - Suomi:
029 193 0300 www.bestdirect.fi
Kundtjänst - Sverige:
077 033 0300 www.bestdirect.se



17 rue de la Garenne
CS 90021 St-OUEN L'AUMONE
95046 CERGY PONTOISE CEDEX
FRANCE
venteo@venteo.fr
www.venteo.fr
(+33) 1 34258551



ISL GmbH
dewechter Landstrasse 55
26131 Oldenburg Germany
www.isl-de.com
+49 (0) 441 95 07 08-0



ISL ITALY S.r.l.
P.IVA: 06919170966
Via Donizetti 3
20122 Milano- Italia
www.isl-italy.com
industex@industex.com



Made in China/ Fabricado en China/ Fabriqué en Chine/
Hergestellt in China/ Prodotto in Cina/ Fabricado en China

Deutsch

Vielen Dank für den Kauf von Clip Lamp, der LED-Klemmleuchte, die Sie überall hin begleitet.

Lesen Sie die Gebrauchsanweisung aufmerksam durch, bevor Sie Clip Lamp zum ersten Mal verwenden, und bewahren Sie sie gut auf.

SICHERHEITSHINWEISE

- Clip Lamp nicht verwenden, wenn sie beschädigt ist.
- Clip Lamp nicht für andere Zwecke als die dafür vorgesehenen verwenden.
- Dieses Produkt ist kein Spielzeug. Clip Lamp darf nicht in die Hände von Kindern gelangen. Clip Lamp nie verwenden, wenn Kinder in der Nähe sind.
- Um jegliche Art von Risiken zu vermeiden, Clip Lamp für die Aufbewahrung ausschalten.
- Clip Lamp muss immer trocken bleiben. Nicht an feuchten Orten aufbewahren oder in der Nähe von Wasserbehältern, in die das Gerät hineinfallen könnte.
- Clip Lamp nicht in der Dusche oder Badewanne benutzen. Clip Lamp ist nicht wasserfest. Das Gerät darf nicht ins Wasser getaucht werden.
- Clip Lamp nur verwenden, wenn alle Teile ordnungsgemäß zusammengesteckt sind.
- Gerät an einem kühlen und trockenen Ort aufbewahren.
- Das Gerät darf unter keinen Umständen manipuliert werden. Nur ein autorisierter Fachmann darf das Gerät reparieren oder verändern.
- Dieses Gerät ist nicht für die Nutzung durch Personen (einschließlich Kinder) mit eingeschränkten physischen, sensorischen oder mentalen Fähigkeiten oder für Personen bestimmt, denen es diesbezüglich an Erfahrung oder Kenntnissen mangelt, es sei denn, sie werden von einer für ihre Sicherheit zuständigen Person beaufsichtigt oder sie erhalten von ihr die notwendigen Anweisungen für die Nutzung des Gerätes. Kinder müssen beaufsichtigt werden, um sicherzustellen, dass sie nicht mit dem Gerät spielen.
- Es wird empfohlen, Clip Lamp nie länger als 30 Minuten ohne Unterbrechung zu verwenden, da sie sonst heißlaufen könnte.

Im Lieferumfang enthalten:
LED-Lampe Clip Lamp
Gebrauchsanweisung

GEBRAUCHSANWEISUNG

1. USB-Stecker an einem PC oder einem entsprechenden Stecker und diesen wiederum am Stromnetz anschließen.

2. Schalter betätigen, um die Lampe ein- und auszuschalten.

HINWEIS: Mit dem USB-Kabel kann die Lampe an einen PC oder eine Steckdose angeschlossen betrieben werden. Clip Lamp ist nicht mit Akkus ausgestattet und funktioniert deshalb nur, solange das USB-Kabel an die Stromversorgung angeschlossen ist.

3. Bringen Sie die Klemmlampe dort an, wo sie für Sie am nützlichsten ist: an einer Tischkante, am Bettkopfteil...

4. Clip Lamp ist mit einem flexiblen, um 360° verstellbaren Hals ausgestattet. Bringen Sie das Kopfteil in die gewünschte Position: Das Kopfteil ist so konzipiert, dass es in alle gewünschten Ausrichtungen gebracht werden kann (Abb. 1).

5. Clip Lamp bietet Licht aus 14 LED-Lampen, die eine Lebensdauer von rund 50 000 Stunden aufweisen. Die Farbtemperatur beträgt 6 500 K.

HINWEIS: Es ist normal, dass sich das Gerät im Betrieb etwas erwärmt.

PFLEGE- UND WARTUNGSANLEITUNG


- 1) Sicherstellen, dass das Gerät ausgeschaltet ist.
- 2) Clip Lamp mit einem Tuch bzw. Feuchttuch reinigen.

Technische Daten:

5 V  1 A

ACHTUNG!

HINWEIS ZUR KORREKTEN MATERIALENTSORGUNG

 Das Symbol einer durchgestrichenen Abfalltonne auf Rädern weist darauf hin, dass sich über die vor Ort geltenden Bestimmungen zur Entsorgung von Elektrogeräten informiert werden muss und diese bei der Entsorgung befolgt werden müssen.

Dieses Produkt nicht wie normalen Hausmüll entsorgen. Bei der Entsorgung müssen die vor Ort geltenden Bestimmungen beachtet werden. Elektrische und elektronische Produkte enthalten gefährliche Substanzen, die äußerst schädliche Auswirkungen auf die Umwelt und die menschliche Gesundheit haben. Sie müssen daher entsprechend aufbereitet werden.

italiano

Grazie per aver acquistato Clip Lamp, la lampada LED a pinza da portare ovunque.

Leggere attentamente le seguenti istruzioni prima di iniziare a utilizzare Clip Lamp e conservarle in un luogo sicuro.

AVVERTENZE DI SICUREZZA

- Non utilizzare Clip Lamp se è danneggiata.
- Non utilizzare Clip Lamp per fini diversi da quelli previsti.
- Questo prodotto non è un giocattolo. Tenere Clip Lamp fuori dalla portata dei bambini. Non utilizzare Clip Lamp in prossimità di bambini.
- Per evitare qualsiasi rischio, tenere Clip Lamp spenta quando non si utilizza.
- Tenere Clip Lamp sempre asciutta. Non conservare l'apparecchio in luoghi umidi o in prossimità di recipienti che contengono acqua, nei quali potrebbe cadere.
- Non utilizzare Clip Lamp in doccia o vasca da bagno. Clip Lamp non è resistente all'acqua. Non immergere l'unità nell'acqua.
- Non utilizzare Clip Lamp se i suoi componenti non sono correttamente assemblati.
- Conservare l'unità in un luogo fresco e asciutto.
- Non manipolare il prodotto per alcun motivo. Questo apparecchio può essere manipolato e riparato solamente da personale autorizzato.
- Questo apparecchio non deve essere utilizzato da bambini né da persone con capacità fisiche, mentali o sensoriali ridotte, oppure con esperienza e/o nozioni insufficienti, a meno che non si trovino sotto la supervisione di una persona responsabile della loro sicurezza o ricevano da questa le istruzioni necessarie per l'uso del prodotto. Supervisionare i bambini per assicurarsi che non giochino con l'apparecchio.
- Si raccomanda di non utilizzare Clip Lamp per oltre 30 minuti consecutivi in quanto potrebbe surriscaldarsi.

Il set comprende:
Lampada a LED Clip Lamp
Manuale di istruzioni

ISTRUZIONI D'USO

1. Collegare la presa USB a un computer o a una presa e quest'ultima alla rete.

2. Premere il pulsante per accendere e spegnere la lampada.

NOTA: il cavo USB permette di usare la lampada collegandola a un computer o una presa. Clip Lamp non è dotata di batterie ricaricabili, quindi funzionerà solo con l'USB collegato alla rete.

3. Posizionare la pinza dove si desidera: il bordo di un tavolo, la testata di un letto...

4. Clip Lamp ha un collo flessibile a 360°. Posizionare la testa nella posizione desiderata: la testa è stata progettata per potere assumere qualsiasi angolatura (fig. 1).

5. La luce emessa da Clip Lamp proviene da 14 lampadine a LED con circa 50.000 ore di vita utile. La temperatura di colore fornita è di 6500 K.

NOTA: È normale che l'unità si riscaldi leggermente durante l'uso.

ISTRUZIONI PER LA PULIZIA E LA MANUTENZIONE

- 1) Assicurarsi che l'unità sia spenta.
- 2) Per pulire Clip Lamp passare un panno o una spugna umida.


Specifiche tecniche:


5 V  1 A

Garanzia di qualità:
Questo prodotto è garantito contro ogni difetto di fabbricazione per il tempo previsto dalla legislazione vigente.
Sono esplicitamente esclusi dalla garanzia i danni derivanti da uso improprio, uso commerciale negligente, usura anormale, incidenti o manomissioni.

ATTENZIONE

DISMISSIONE E ROTTAMAZIONE DELL'APPARECCHIO

 Il simbolo di un contenitore di spazzatura su ruote barrato indica che è necessario conoscere e rispettare le normative e le ordinanze municipali specifiche per l'eliminazione di questo tipo di prodotti.

 Non disfarsi di questo articolo come se si trattasse di un comune residuo domestico. Seguire le normative e le ordinanze municipali pertinenti. I prodotti elettrici ed elettronici contengono sostanze pericolose che hanno effetti nocivi sull'ambiente e/o sulla salute umana e devono pertanto essere convenientemente riciclati.

português

Obrigado por comprar o Clip Lamp, um candeeiro de LED com mola que irá acompanhá-lo para qualquer lado.

Leia atentamente as seguintes instruções antes da primeira utilização do Clip Lamp e guarde-as num local seguro.

ADVERTÊNCIAS DE SEGURANÇA

- Não utilize o Clip Lamp se estiver danificado.
- Não utilize o Clip Lamp para uma finalidade diferente da prevista.
- Este produto não é um brinquedo. Mantenha o seu Clip Lamp fora do alcance das crianças. Nunca utilize o seu Clip Lamp perto de crianças.
- Para evitar qualquer risco, mantenha o seu Clip Lamp desligado quando não estiver a utilizá-lo.
- Mantenha o seu Clip Lamp sempre seco. Não o guarde em lugares húmidos ou perto de recipientes com água nos quais possa cair.
- Não utilize o seu Clip Lamp no duche ou na banheira. O Clip Lamp não é resistente à água. Não submerja a unidade em água.
- Não utilize o Clip Lamp se os componentes não estiverem devidamente montados.
- Conserve a unidade num lugar fresco e seco.
- Nunca deve modificar o produto. O aparelho apenas deve ser manipulado ou reparado por um profissional autorizado.
- Este aparelho não deve ser utilizado por pessoas (incluindo crianças) com capacidades físicas, sensoriais ou mentais limitadas ou que não disponham da experiência ou dos conhecimentos devidos, exceto se forem supervisionadas por alguém responsável pela sua segurança ou se receberem deste as instruções necessárias para a utilização. As crianças devem ser supervisionadas para garantir que não brincam com o aparelho.
- É recomendável não usar continuamente o Clip Lamp durante mais de 30 min. Existe a possibilidade de sobreaquecimento.

O conjunto inclui:
Candeeiro de LED Clip Lamp
Manual de instruções

INSTRUÇÕES DE UTILIZAÇÃO

1. Ligue o conector USB ao computador ou a uma ficha e esta à rede elétrica.

2. Carregue no interruptor para acender e apagar o candeeiro.

NOTA: o cabo USB permite usar o candeeiro conectado a um computador ou ficha elétrica. O Clip Lamp não dispõe de baterias recarregáveis, pelo que apenas funcionará enquanto o USB estiver ligado à rede elétrica.

3. Coloque a mola onde for mais conveniente: na borda de uma mesa, na cabeceira de uma cama...

4. O Clip Lamp dispõe de uma haste flexível em 360°. Coloque a cabeça na posição mais conveniente: a cabeça está desenhada para suportar os ângulos que você pretender (fig. 1).

5. A luz emitida pelo Clip Lamp provém das 14 lâmpadas LED que oferecem cerca de 50 000 horas de vida útil. A temperatura de cor que proporciona é 6500 K.

NOTA: É normal que a unidade aqueça um pouco durante a utilização.

INSTRUÇÕES DE LIMPEZA E MANUTENÇÃO:


- 1) Comprove que a unidade está desligada.
- 2) Passe um pano ou toalha húmida para limpar o Clip Lamp.


Especificações técnicas:

5 V  1 A

Garantia de qualidade:
Este produto está coberto por uma garantia contra defeitos de fabrico sujeita aos prazos estipulados pela legislação em vigor em cada país.
Esta garantia não cobre os danos decorrentes dum uso inadequado, uso comercial negligente, desgaste anormal, acidentes ou manipulação indevida.

ATENÇÃO COMO ELIMINAR OS MATERIAIS

 O símbolo de um contentor sobre rodas riscado indica que se deve informar e seguir a legislação local para a eliminação deste tipo de produtos.

 Não elimine este produto da mesma forma que os resíduos gerais da sua casa.

A eliminação do produto deve ser realizada de acordo com a legislação local aplicável.

Os produtos elétricos e eletrónicos contêm substâncias perigosas com efeitos nefastos sobre o ambiente e a saúde humana e, portanto, devem ser reciclados adequadamente.

nederlands

Hartelijk dank voor de aankoop van Clip Lamp, de ledlamp met klem die u overal mee naartoe kunt nemen.

Lees de volgende instructies aandachtig door alvorens de Clip Lamp te gebruiken en bewaar ze op een veilige plaats.

VEILIGHEIDSWAARSCHUWINGEN

- Gebruik de Clip Lamp niet als het apparaat beschadigd is.
- Gebruik de Clip Lamp alleen voor het hier beschreven doel.
- Dit product is geen speelgoed. Houd uw Clip Lamp buiten het bereik van kinderen. Gebruik uw Clip Lamp nooit in de nabijheid van kinderen.
- Laat om alle risico's te vermijden uw Clip Lamp uitgeschakeld wanneer hij niet gebruikt wordt.
- Houd uw Clip Lamp altijd droog. Bewaar hem niet op vochtige plaatsen of in de buurt van water waar hij in zou kunnen vallen.
- Gebruik uw Clip Lamp niet in de douche of badkuip. De Clip Lamp is niet waterbestendig. Dompel de unit niet onder in water.
- Gebruik de Clip Lamp alleen als de onderdelen passend in elkaar gezet zijn.
- Bewaar de unit op een koele en droge plaats.
- Manipuleer het product in geen geval. Laat het apparaat alleen door een erkende vakman bewerken of repareren.
- Dit apparaat mag niet worden gebruikt door personen (onder wie kinderen) met beperkte lichamelijke, sensoriele of mentale capaciteiten of zonder de nodige ervaring of kennis, tenzij zij onder toezicht staan van een persoon die verantwoordelijk is voor hun veiligheid of zij de nodige aanwijzingen hebben gekregen over het gebruik van het apparaat. Houd steeds toezicht op kinderen om er zeker van te zijn dat ze niet met het apparaat spelen.
- Aanbevolen wordt om de Clip Lamp niet langer dan 30 minuten achtereen te gebruiken; hij kan anders warm worden.

De set bestaat uit:
Een ledlamp Clip Lamp
Gebruikershandleiding

GEBRUIKSAANWIJZING

1. Sluit de USB-stekker op de computer of op een netstekker aan en deze op een stopcontact.

2. Druk op de schakelaar om de lamp aan en uit te doen.

OPMERKING: met de USB-kabel kunt u de lamp aansluiten op een computer of een stopcontact. De Clip Lamp heeft geen oplaadbare batterijen en werkt dus alleen wanneer de USB op het lichtnet is aangesloten.

3. Zet de klem vast waar dit u het beste uitkomt: op de rand van een tafel, het hoofdeinde van een bed...

4. De hals van de Clip Lamp kan in alle richtingen worden gedraaid. U kunt de lamp dus plaatsen zoals u maar wilt, in de hoek die u maar wilt (fig. 1).

5. De Clip Lamp heeft 14 ledlampjes met een levensduur van 50.000 uren. Ze geven licht met een kleurtemperatuur van 6500 K.

OPMERKING: het is normaal dat de unit enigszins warm wordt tijdens het gebruik.

REINIGINGS- EN ONDERHOUDSINSTRUCTIES

- 1) Controleer of de unit uitgeschakeld is.
- 2) Maak de Clip Lamp schoon met een vochtige doek of handdoek.

Technische gegevens:


5V  1 A


Kwaliteitsgarantie:

Voor dit product geldt een garantie tegen fabricagefouten gedurende de periode die in de wetgeving van elk betreffend land is vastgelegd.

Onder de garantie valt niet de schade die het gevolg is van een verkeerd gebruik, nalatig commercieel gebruik, abnormale slijtage, ongelukken of onjuiste behandeling.

OPGELET: AFVOEREN VAN MATERIALEN

 Het symbool van een container op wielen met een kruis erdoor geeft aan dat u zich dient te informeren over hoe dit soort producten volgens de plaatselijke voorschriften afgevoerd worden.

 Gooi dit product niet bij het huisvuil weg. U dient dit volgens de plaatselijke voorschriften te doen. Elektrische en elektronische producten bevatten gevaarlijke stoffen die een zeer schadelijk effect op het milieu of de menselijke gezondheid hebben en dienen op een passende wijze gerecycled te worden.