

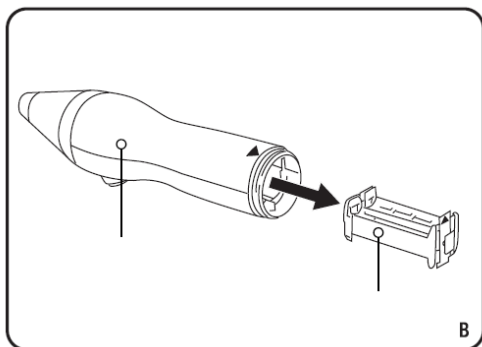
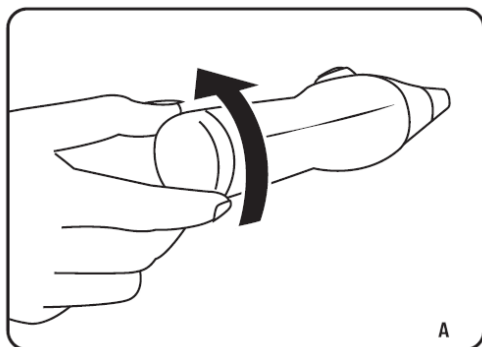
## AVERTISSEMENTS



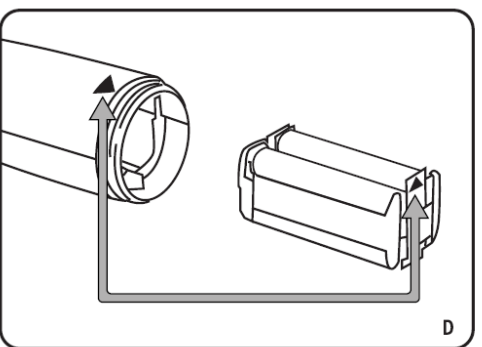
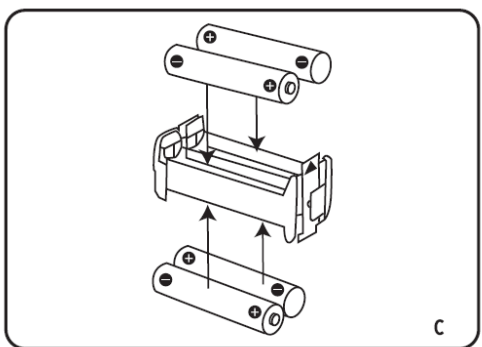
### VEUILLEZ LIRE ATTENTIVEMENT TOUTES LES CONSIGNES ET PRÉCAUTIONS D'EMPLOI AVANT UTILISATION

- 1.L'appareil doit être conservé hors de la portée des enfants.
- 2.Cet appareil peut être utilisé par des enfants âgés d'au moins 8 ans et personnes ayant des capacités physiques, sensorielles ou mentales, réduites ou dénuées d'expérience ou de connaissance, s'ils (elles) sont correctement surveillé(e)s ou si des instructions relatives à l'utilisation de l'appareil en toute sécurité leur ont été données et si les risques encourus ont été appréhendés.
- 3.Les enfants ne doivent pas jouer avec l'appareil. Le nettoyage et l'entretien par l'utilisateur ne doivent pas être effectués par des enfants sans surveillance.
- 4.Ce produit n'est pas un jouet. Une surveillance étroite est nécessaire lorsqu'un appareil est utilisé par les enfants ou à proximité d'eux.
- 5.Toujours conserver cette unité à l'intérieur, dans un endroit propre et sec. Ne pas exposer à la chaleur. Ne pas utiliser à proximité d'une flamme ou d'une surface chaude, ou en présence d'explosifs et/ou de liquides ou de vapeurs inflammables.
- 6.En cas d'émission anormale de bruit, d'odeur, de fumée ou de toute autre défaillance ou de tout dommage durant l'utilisation, arrêter l'appareil à l'aide de son interrupteur et retirez le compartiment des piles.
- 7.Cet appareil est uniquement destiné à un usage domestique, à l'exclusion de tout usage commercial ou industriel.
- 8.Tenir les cheveux, les vêtements amples et toute partie du corps à l'écart des pièces en mouvement de l'appareil.
- 9.Ne pas plonger la poignée dans l'eau ou dans tout autre liquide.
- 10.Pour éviter tout risque d'étouffement, tenir tous les emballages en plastique hors de la portée des enfants.
- 11.Les têtes de plumeau ne doivent être changées que lorsque l'appareil est arrêté. Ne pas mettre les plumeaux au lave-vaisselle. Laver à la main, sous le robinet.
- 12.Ne pas plier les plumeaux et ne pas forcer dessus lors de l'utilisation dans des endroits étroits.
- 13.Remplacez les piles lorsque l'appareil ralentit ou s'arrête.
- 14.Ne mélangez pas des piles anciennes avec des piles neuves.
- 15.Ne mélangez pas des piles alcaline avec des piles rechargeables.
- 16.Tenez les piles à l'écart des enfants elles sont nocives si elles sont ingérées.

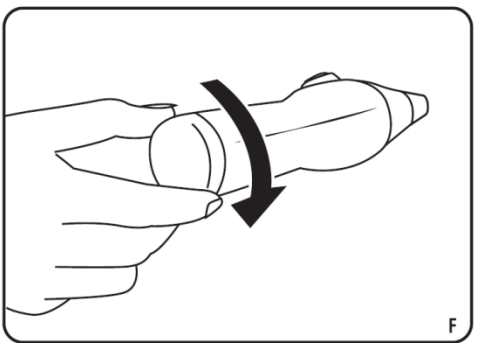
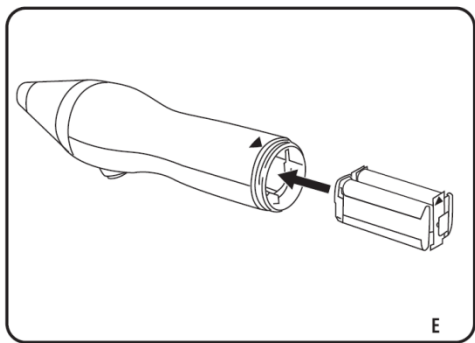
# INSTALLATION DES PILES



1. Dévissez le capuchon (A) et retirez le compartiment des piles (B).

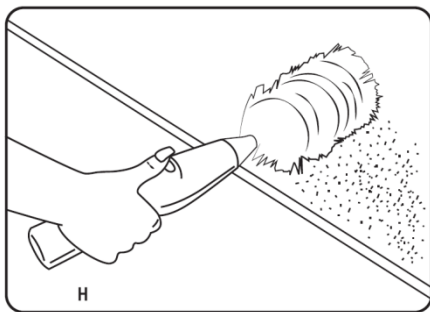
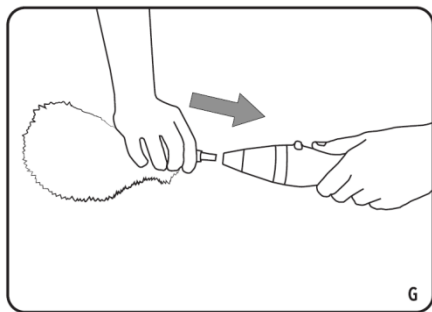


2. Insérez 4 piles AA, dans le sens indiqué sur le compartiment (C)  
Repositionnez le compartiment en alignant les deux flèches bleues marquées sur le produit (D)



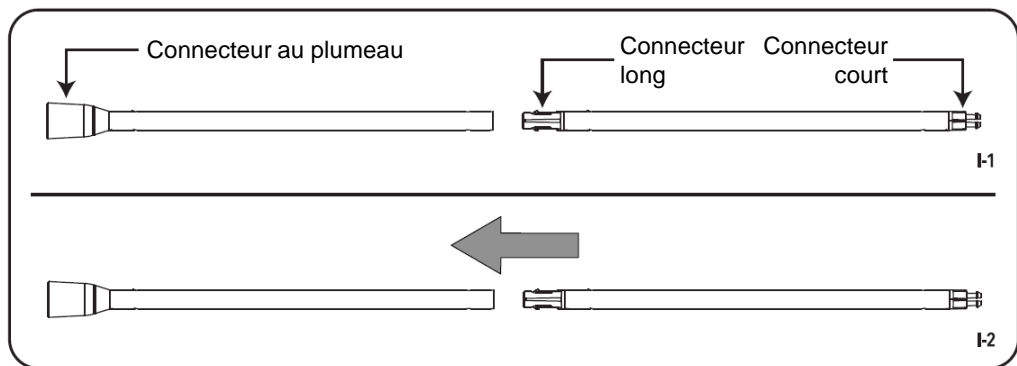
3. Une fois les flèches alignées, réinsérez le compartiment à piles (E)  
Puis revissez le capuchon jusqu'à fermeture totale (F)

# UTILISATION



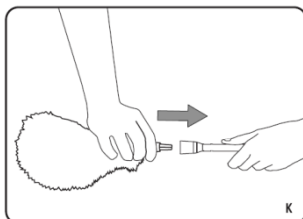
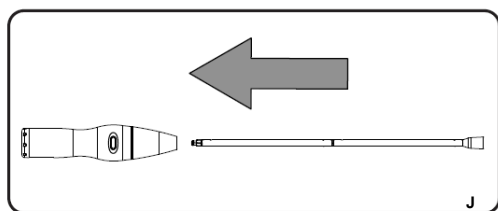
1. Clipsez une des deux têtes (plumeau) dans l'unité principale (G).
2. Appuyez une fois sur le bouton d'alimentation pour mettre l'appareil en marche (H). Déplacez le plumeau délicatement sur et entre les surfaces à dépoussiérer. Appuyez une nouvelle fois sur l'interrupteur pour arrêter l'appareil. Ne pas changer de tête (plumeau) lorsque l'appareil est en marche.

# INSTALLATION DE LA RALLONGE



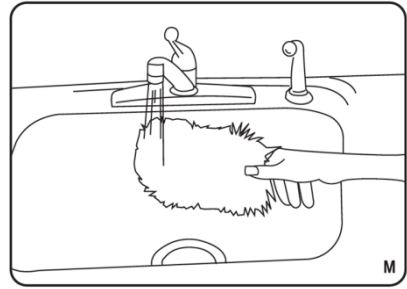
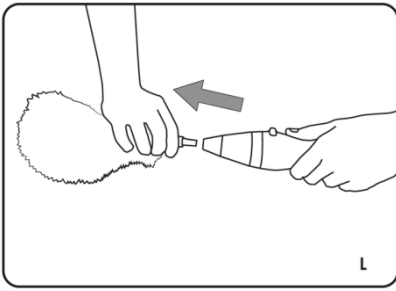
1. Disposez les deux parties comme indiqué sur le schéma I-1.
2. Enfoncez la partie basse dans la partie haute de la rallonge.

**Attention : une fois que la rallonge est assemblée, il n'est plus possible de la désassembler, au risque de la casser.**



3. Clipsez la rallonge assemblée dans l'unité principale (J)
4. Clipsez la tête (plumeau) dans la partie haute de la rallonge (K)

# NETTOYAGE



1. Déclipsez la tête (plumeau) en la tenant par son embout (L) et secouez-la au dessus d'une poubelle.
2. Vous pouvez rincer la tête (uniquement !) à l'eau (M). Laissez sécher totalement avant de la ranger ou de la réutiliser.



Ne jamais rincer ou immerger l'unité principale (N)  
Nettoyer uniquement à l'aide d'un chiffon.



**ATTENTION :** Ce symbole indique que les équipements électriques et électroniques font l'objet d'une collecte sélective, il représente une poubelle sur roues barrée d'une croix.

Vous ne devez pas vous débarrasser de cet appareil avec vos déchets ménagers. Un système de collecte sélective pour ce type de produit est mis en place par les communes, renseignez-vous auprès de votre mairie afin d'en connaître les emplacements. En effet, les produits électriques et électroniques contiennent des substances dangereuses qui ont des effets néfastes sur l'environnement ou la santé humaine et doivent être recyclés.

CE



PAPIER À TRIER

V080218

Importé par

EZ Trading - 1 quai du Point du Jour - 92100 Boulogne Billancourt - France

Fabriqué en Chine