

**CONSIGNES DE SÉCURITÉ**

Conservez ce mode d'emploi dans sa boîte.

- Un adulte responsable doit s'assurer que l'enfant comprenne les risques et utilise le circuit dans un environnement ne présentant aucun danger.
- La pile doit être fixée par un adulte ; lorsque la pile n'est plus bonne, veillez à la mettre dans une poubelle recevant les piles et batteries.
- **ATTENTION !** Danger d'explosion et d'incendie : respectez bien la polarité indiquée sur le compartiment : utilisez exclusivement des piles cylindriques de format AA-LR6 1,5 volt.
- **ATTENTION !** Ne convient pas aux enfants de moins de 3 ans. Présence de petits éléments, danger d'étouffement et/ou de suffocation.
- Ce CIRCUIT peut contenir des rails aux extrémités tranchantes provoquant des blessures. Ne pas utiliser un rail défectueux... vous risquez d'endommager la voiture.
- Les piles non rechargeables ne doivent pas être rechargées.
- Les piles, lorsqu'elles sont usagées, doivent être retirées du compartiment à piles.
- Utiliser ce produit uniquement en intérieur et éviter tout contact avec les liquides.
- Si le produit n'est pas utilisé pendant une longue période, veillez à retirer les piles avant de le stocker.
- Si les piles fuient ne pas utiliser le produit, éteindre le produit, le déconnecter du réseau d'alimentation et retirer les piles à l'aide de gants puis jeter les piles dans le compartiment prévu à cet effet.



**PROTECTION DE L'ENVIRONNEMENT - DIRECTIVE 2012/19/UE**

Ce produit a été créé et fabriqué avec du matériel de haute qualité et des composants recyclables et réutilisables. Lorsque vous pouvez apercevoir le symbole représentant une poubelle à roulettes barrée sur le produit, cela signifie que le produit est conforme aux Directives Européennes 2012/19/UE.

Veillez à vous tenir informé des systèmes locaux de recyclage des produits électriques et électroniques. Suivez les règles locales, et ne vous débarrassez pas de produits usagés en les jetant dans une poubelle classique chez vous. Le recyclage de votre appareil participera à éviter les impacts négatifs sur l'environnement et sur la santé publique.

**vente**o

Produit fabriqué en RPC  
Importé par la sté VENTEIO SAS - 17 rue de la Garenne  
- CS 90021 - 95046 CERGV PONTOISE CEDEX  
www.venteio.fr / contact@venteio.fr



File:20287194\_ADB Op.E.Roy (PR-P) Date:Wed 10-05-2017 2:40PM CEST

**Avant utilisation**

- ★ Montez votre circuit lumineux en plein jour ; vous pouvez mélanger les couleurs et lui donner les formes que vous souhaitez.
- ★ Le produit est destiné exclusivement à un usage intérieur.
- ★ Vous pouvez personnaliser votre voiture et votre circuit à l'aide des stickers fournis.

**Installation des piles de la voiture**

- ★ Retirez le couvercle du compartiment à pile situé sous la voiture à l'aide d'un tournevis cruciforme (non fourni), comme indiqué sur la photo.



- ★ Insérez une pile 1,5 volt en respectant la polarité - modèle LR6 cylindrique - puis replacez le couvercle.



- ★ Actionnez ensuite le bouton cran noir pour actionner la voiture.

**Construction de votre circuit lumineux**


L'assemblage peut être réalisé par un enfant sous la supervision d'un adulte.

Photo 1 : Il suffit d'emboîter les rails les uns aux autres ; vous pouvez mélanger les couleurs.



Photo 2 : vous pouvez mélanger les couleurs et donner les formes et longueurs souhaitées.

Photo 3 : vous pouvez construire toutes les formes désirées.



File:20287194\_ADB Op.E.Roy (PR-P) Date:Wed 10-05-2017 2:40PM CEST