

QUADRAPAN™

**POÊLE INTELLIGENTE
MULTICUISSON
4 en 1**



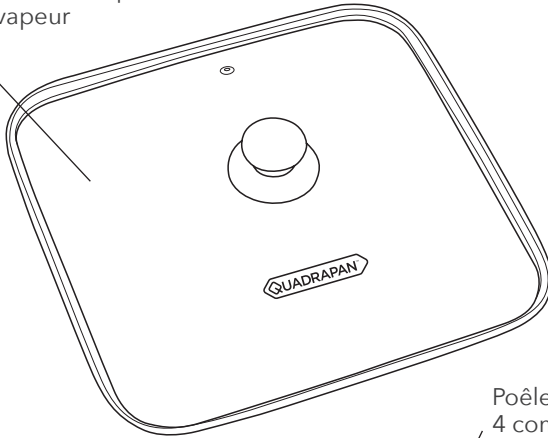
**MODE
D'EMPLOI**



QUADRAPAN™

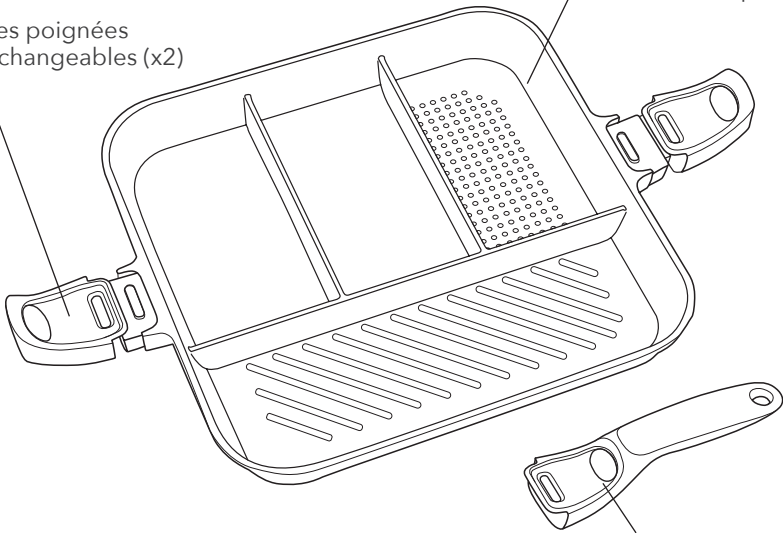
CE QUI EST INCLUS

Couvercle en verre trempé
avec évent à vapeur



Poêle avec
4 compartiments
de cuisson séparés

Petites poignées
interchangeables (x2)



Longues poignées
interchangeables (x1)



**CUISSON SANS
MATIERES GRASSES**
Pas de graisse ou d'huile
supplémentaire nécessaire

**SANS
PFOA**



**SANS
PTFE**

Convient au :



Gas



Électrique



Céramique



Induction

LISEZ ATTENTIVEMENT ET ENTIÈREMENT L'ENSEMBLE DES AVERTISSEMENTS ET MESURES DE SÉCURITÉ AVANT UTILISATION.

AVERTISSEMENT !

LE NON-RESPECT DES AVERTISSEMENTS MENTIONNÉS CI-APRÈS PEUT OCCASIONNER DES DOMMAGES CORPORELS ET MATÉRIELS OU ENDOMMAGER LA POÊLE QuadraPan.

CONSERVEZ CES INSTRUCTIONS.

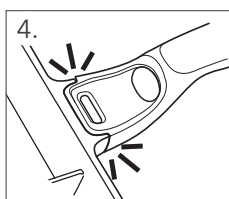
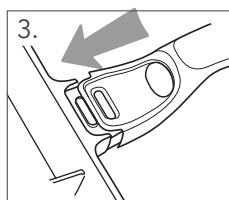
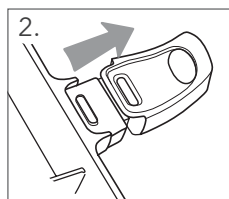
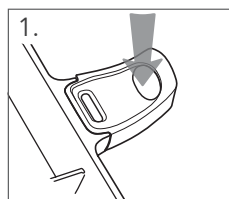
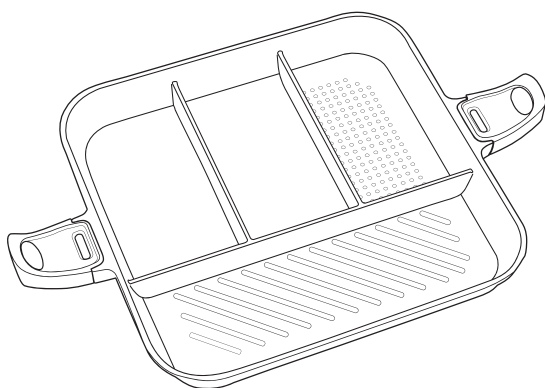
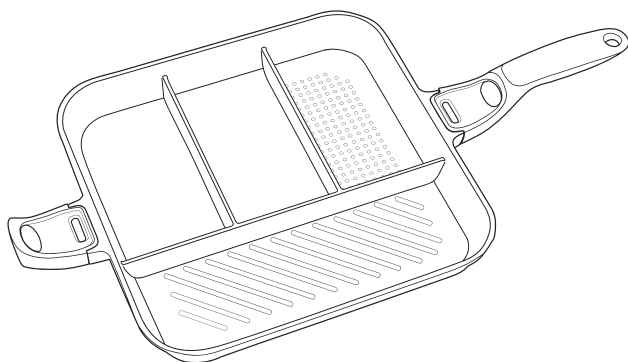
AVERTISSEMENTS !

- Ne laissez jamais votre poêle QuadraPan vide sur un brûleur chaud. Cela risquerait d'abîmer la poêle et d'endommager votre table de cuisson.
- Ne mettez jamais votre poêle QuadraPan au micro-ondes. Cela risque de causer des étincelles électriques ou un incendie, voire d'endommager les appareils et votre poêle QuadraPan.
- Ne laissez jamais votre poêle QuadraPan sans surveillance.
- Surveillez toujours les enfants qui se trouvent à proximité d'une poêle QuadraPan en cours d'utilisation.
- NE manipulez PAS votre poêle QuadraPan lorsqu'elle est chaude, notamment lorsqu'elle se trouve au four. Utilisez des gants de cuisine car la poêle risque d'être très chaude.
- Faites preuve de prudence lors de la manipulation du couvercle en verre. Comme avec n'importe quel verre de cuisson, le couvercle risque de se briser suite à de brusques variations de température ou après être tombé ou avoir été cogné sur un objet dur.
- Si le couvercle en verre se fissure, s'ébrèche ou est endommagé, arrêtez immédiatement de l'utiliser.
- N'essayez pas de réparer votre poêle QuadraPan si elle est endommagée.
- Cette poêle est exclusivement réservée à un usage domestique. Elle n'est pas destinée à être utilisée à des fins commerciales.
- N'utilisez PAS d'aérosols de cuisson. Ces aérosols s'accumuleront sur les ustensiles de cuisson et deviendront difficiles à nettoyer. Par ailleurs, les propriétés du revêtement anti-adhérent se verraient réduites.

Veuillez noter que cette poêle peut ne pas être adaptée à toutes les cuisinières.

POÊLE INTELLIGENTE MULTICUISSON 4 en 1

PASSEZ EN UN INSTANT DE LA POÊLE AU PLAT
POUVANT ALLER AU FOUR - GRÂCE À DES POIGNÉES
INTERCHANGEABLES BREVETÉES.



- * Pas de graisse ou d'huile supplémentaire nécessaire
- * Compartiments pour la viande et le poisson spécialement conçus pour de parfaits résultats de cuisson
- * Remplace la poêle à frire, la poêle à griller, la plaque de cuisson, la casserole à pocher et le plat à rôtir
- * Le plat peut aller au four à 260 °C/500 °F
- * Couvercle en verre trempé
- * Peut aller au lave-vaisselle
- * Sans PFOA

- * Sans PTFE
- * Poignées conçues de manière ergonomique avec un revêtement en silicone : faciles à saisir, antidérapantes, restent froides, bouton-pression à libération rapide, verrouillage sécurisé
- * Passe de la cuisinière à la table
- * Adaptée aux cuisinières à gaz/plaques électriques/céramiques/à induction
- * Cera-Tech™ - revêtement anti-adhérent en céramique de haute qualité

AVANT UTILISATION

- Avant d'utiliser votre nouvelle poêle QuadraPan, il est recommandé de la laver dans de l'eau chaude avec du savon doux ou du liquide vaisselle. Rincez soigneusement et essuyez immédiatement avec un torchon doux.

PENDANT LA CUISSON

- Nous recommandons de régler le feu sur doux à moyen pour la plupart des cuissons. Le revêtement Cera-Tech™ diffuse ainsi la chaleur plus efficacement et uniformément.
- Avec le revêtement Cera-Tech™, il n'est pas nécessaire d'utiliser du beurre ou de l'huile de cuisson. Si vous souhaitez utiliser de l'huile ou du beurre, nous vous recommandons de vous servir d'huile ou de beurre à température élevée, comme l'huile d'olive raffinée, l'huile d'arachide, l'huile de maïs et le beurre.
- N'utilisez pas d'huile d'olive extra vierge ou d'huile en vaporisateur. Ces huiles ne peuvent pas résister à une chaleur élevée et laisseront une couche carbonisée sur le revêtement anti-adhérent.
- Utilisez la longue poignée pour placer facilement la poêle dans le four et assurez-vous au préalable que les poignées sont retirées avant la cuisson.
- Le couvercle et les poignées ne peuvent pas être utilisés dans le four.

MAINTENANCE FACILE

- Attendez que la poêle soit complètement refroidie avant de la laver. N'immergez pas une poêle chaude dans de l'eau froide, cela risquerait d'occasionner des déformations irréparables. La poêle QuadraPan se lave rapidement et facilement.
- Après chaque utilisation, remplissez votre poêle QuadraPan avec de l'eau chaude et du liquide-vaisselle. Attendez qu'elle devienne tiède. Utilisez une éponge ou un torchon doux pour éliminer les résidus de particules alimentaires.
- N'utilisez pas de paille de fer ou d'autres éponges à récuser en métal. Elles pourraient laisser des égratignures. Rincez toujours soigneusement et séchez immédiatement avec un torchon doux.

PEUT ALLER AU LAVE-VAISSELLE

- Le revêtement Cera-Tech™ de QuadraPan peut aller au lave-vaisselle, mais cela peut occasionner une légère décoloration sur la base et le mécanisme interne de la poignée. Il est important de savoir que les salissures d'autres plats peuvent être abrasives. Chargez toujours le lave-vaisselle avec précaution. D'autres plats ou couverts risquent de laisser des marques sur la surface de la poêle. Sur une longue période, le nettoyage régulier au lave-vaisselle rayera éventuellement chaque ustensile. Nous vous recommandons d'utiliser un détergent sans citron.

USTENSILES DE CUISSON APPROPRIÉS

- Pour garantir une protection contre les rayures, nous vous recommandons d'utiliser des ustensiles non métalliques avec votre poêle QuadraPan. Ne faites pas cuire d'aliments dans votre poêle QuadraPan en utilisant des ustensiles pointus en métal, comme des fourchettes, des couteaux, des pilons ou des fouets susceptibles d'égratigner la surface de cuisson.



CONSEILS

ÉLIMINATION DES RÉSIDUS TENACES

- Si des aliments ont brûlé dans la poêle, un résidu noir tenace peut rester dans la poêle. Si tremper la poêle ne résout pas le problème, ajoutez de l'eau et une cuillère à café de liquide-vaisselle sans citron dans 2 cm de profondeur. Portez à ébullition, réduisez la chaleur et faites mijoter pendant 15 minutes. Laissez refroidir dans la poêle, puis égouttez et rincez. Détachez les résidus avec une éponge ou une spatule en plastique. Répétez si nécessaire.

ÉLIMINATION DES TACHES DE BRÛLURE

- Les taches de brûlure sur le fond extérieur (pas les côtés) de la poêle peuvent être retirées avec un nettoyant à four. Suivez les instructions du fabricant et pulvérisez ou brossez uniquement la surface extérieure de la poêle à l'aide du nettoyant. Si les instructions recommandent d'utiliser le nettoyant dans un four chaud, chauffez la poêle avant d'appliquer le nettoyant. Rincez soigneusement après le nettoyage.

CUISSON AU GAZ

- En cas de cuisson sur un brûleur à gaz, assurez-vous que la flamme touche uniquement le fond de la poêle. Autrement, votre poêle peut se décolorer. Par ailleurs, faire remonter la flamme sur les côtés de la poêle constitue une perte d'énergie.

À NOTER : QuadraPan présente une haute conductivité thermique exceptionnelle. Même un réglage à feu doux sur certains brûleurs à gaz peut causer une surchauffe et éventuellement brûler les aliments. Vous pouvez empêcher cela en utilisant un retardateur de flammes de gaz peu coûteux que vous placerez entre le brûleur et le fond de la poêle.

TEMPÉRATURE DE CUISSON DANS LE FOUR

- Vous pouvez utiliser votre poêle QuadraPan dans le four sans l'endommager. Veuillez noter que la poêle deviendra chaude. Utilisez toujours des gants de cuisine pour éviter de vous brûler. La poêle peut passer du brûleur au four, voire à la table lorsqu'elle est placée sur un dessous-de-plat résistant à la chaleur.

RANGEMENT

- Lorsque vous rangez votre poêle QuadraPan, évitez de l'empiler ou de l'entasser dans des placards ou des tiroirs afin de prévenir les égratignures du revêtement anti-adhérent. Ne placez jamais les couvercles métalliques de la poêle ayant des bords fins et coupants à l'intérieur de vos poêles.

Distribué par : High Street TV,
Boîte postale 724, Altrincham, WA15 5BJ
www.highstreettv.com



QuadraPan™ est une marque déposée de High Street TV (Group) Limited
Cera-Tech™ est une marque déposée de High Street TV (Group) Limited